

令和6年度障害者文化展について

地域展・総合展について

各地域での鑑賞の機会を増やすため、**地域展**として**国中地域**と**富士・東部地域**の2会場で開催します。**総合展**として2地域から審査員が選んだ作品を県立図書館に展示します。

出展の仕方について

原則、お住まいの地域の福祉事務所又は出展する支援学校・施設・病院の住所がある地域での展示となります。

例えば、国中地域と富士・東部地域それぞれにある施設で同じ法人でまとめて出展したい等の希望がありましたらご相談ください。

搬入・搬出、展示について

地域展…取りまとめ機関に搬入・搬出、取りまとめ機関ごと展示を行ってまいります。

総合展…取りまとめ機関に搬入・搬出、作品分野ごと展示を行ってまいります。

地域展・総合展日程

地域展

【富士・東部地域展】

10月18日(金)～10月22日(火)

午前10時～午後6時まで（最終日は正午まで）

河口湖ショッピングセンターBELL 2階エスカレーター横スペース

【国中地域展】

12月6日(金)～12月10日(火)

午前10時～午後6時まで（最終日は正午まで）

韮崎市民交流センターニコリ 地下1階アートギャラリー

総合展

令和7年1月24日(金)～1月29日(水) ※27日(月)休館

午前10時～午後6時まで（最終日は午後2時まで）

県立図書館 1階イベントスペース

出展の申し込みについて

- ・様式1～4をホームページよりダウンロードしてください。※6月上旬アップ予定
- ・様式3、4は手書き用に同封しています。そちらを使用しても構いません。必要な分をコピーしてご活用ください。

参加状況表(様式1)・出品一覧表(様式2)

出展の申し込みは作品や出品者の情報を参加状況表(様式1)、出品一覧表(様式2)にまとめ、文化展事務局へメールで送信してください。

【福祉事務所】

主に在宅で生活をされている障害者の方が応募された作品や出品者の情報等の取りまとめ

【施設・病院・学校】

施設等に所属されている方の作品や出品者の情報等の取りまとめ

出品カード(様式3)

- ・記入して作品に添付してください。事務局への提出は不要です。
- ・パソコン入力・手書きどちらでも可。

出品申込書(様式4)

取りまとめるのに必要であればご活用ください。事務局への提出は不要です。

様式のダウンロード

山梨県障害者福祉協会



トップページ → [業務案内] 障害者文化展 → 作品募集内容 → 取りまとめ機関用
パスワード「2427」

様式1・2の送信先

富士・東部→miyazawa@sanshoukyou.net

国中→morimoto@sanshoukyou.net

期日：令和6年9月13日(金)まで

(様式1)

参加状況表

取りまとめ
機関

〇〇福祉事務所

担当者

△△△子

住所

〒

電話番号

↓↓↓↓↓ 青く塗られた箇所に入力してください。↓↓↓↓↓

	個人作品の人数	グループ作品の人数	個人作品で出品し、グループ作品でも出品している人数	参加人数
肢体	1	2	1	5
視覚		1		
聴覚				
内部	1			
知的				
精神		1		
合計	2	4	1	

作品種目	作品点数
手芸	1
絵画	
書道	
文芸	1
工芸	1
陶芸	
その他	
合計	3

作品出品数(全体)	3
個人作品点数	2
グループ作品点数	1
参加人数	5

希望展示台・パネル(壁)数

A	1
B	
パネル希望・壁希望・どちらでも可	

←※国中地域展のみ

- 様式2の情報に基づいて、出品者の障害種別ごとの人数、作品点数を入力してください。
- 青い部分に人数等を入力すると合計は自動的に計算されます。
- **出品作品は1人1作品までです。**ただし、同一個人が個人作品1点、グループ作品1点を出品することは構いません。その際は重複している人数を入力してください。
- 展示台とパネルの必要な数を**A、Bのセット数**で記入してください。
A、Bセットの内容、大きさについては資料1を確認してください。
- **装飾等のために必要以上にパネル・展示台を希望するのはご遠慮ください。**
- 会場のスペースの関係上、ご希望に添えない場合もあります。
ご理解ご協力をお願いします。

(様式2)

障害者文化展出品一覧表

※一般には公表されない資料なので必ず記入してください※
 ※申し込み後、内容に変更があった場合はお知らせください。

取りまとめ機関	〇〇福祉事務所	
住所を入力すると自動で表示されます。↓	担当者	△△△子
	連絡先	〒
地域	(住所)	甲府市北新1-1-1 ←山梨県より後の住所を入力してください。
	(電話)	
	(FAX)	
	(e-mail)	

↓計算式が入っているので消さないでください。

番号	作者氏名		HP上 作者氏名公開	〒	住所	性別	年齢	学年 (小1・中3等)	障害種別	出品種目	作品名	作品規格(サイズ)	備考
	本名	公表氏名(希望者のみ)											
	※必須		可・不可	受賞者に連絡がとれる連絡先を記入してください				支援学校のみ	↓「手芸・絵画・書道・文芸・工芸・陶芸・その他」のいずれかを選択				
1	富士良子		選択してください	400-0005	甲府市北新1-2-12	女	30		肢体	文芸	作文「夢」	A4原稿用紙	
2	ふれあいチーム		選択してください							選択してください	彫刻「富士山」	50×50×50	グループ作品
	甲斐花子		選択してください	400-0000	甲府市金竹町54321	女	25		視覚	手芸			
	富士良子		選択してください			女	30		肢体	絵画			
	春日井		可			男	40		肢体	書道			
	八代次郎		不可			男	45		精神	文芸			
3	甲州菊子	マーガレット	選択してください	400-1234	甲府市丸の内12345	女	50		内部	陶芸	座右の銘	はんし	
			選択してください							その他			

グループ作品の場合はグループ名を必ずつけてください。

作品のサイズを記入してください。規格外の場合は審査対象外になります。

・本名を伏せたい場合は公表氏名(ペンネーム)を記入してください。
 ・受賞された場合は、受賞者一覧表や賞状のお名前も公表氏名になります。
 ・匿名とはしないでください。

・受賞された場合、新聞記事やHP上で作者氏名(公表氏名を希望する方は公表氏名)を公開してもよろしいか可・不可から選択してください。
 ・グループ作品の場合、公開されるのはグループ名のみになります。

肢体・視覚・聴覚・内部・知的・精神のいずれかを記入してください。

・作品審査の判断の参考にさせていただくことがあります。
 ・様式2には年齢を必ず記入してください。
 ・様式3(出品カード)への記載は任意です。

俳句のタイトルがない場合、作品名は「俳句」としてください。

出品カード(様式3)の通し番号と共通
 ・出品者1人に1つの番号をつけてください。
 ・グループは1つの番号です。

※ 記入欄が足りない場合は下に行を増やしてください。

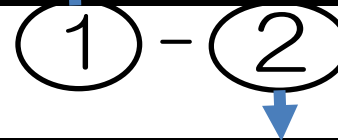
パスワード「2427」

(様式3)

★★山梨県障害者文化展 出品カード★★

★作品番号	1-2
作品名	彫刻「富士山」
福祉事務所等・施設・病院・学校名	〇〇保健福祉事務所
作者氏名	ふれあいチーム
障害種別	肢体障害 ・ 精神障害
性別	男性（1名） 女性（3名）
年齢（任意）	20歳代～40歳代
作成方法の工夫・作品の特色 など	
<p>作品への想い、苦労した点、工夫や特色などを記入してください。作品審査をする際にこちらのコメントも参考にさせていただきます。何を書けばよいか分からない場合は、作品の材料や制作日数などを記入されても結構です。</p>	

【取りまとめ機関番号】
 10月2日(水)までにメールでご案内します。
 各取りまとめ機関(施設・病院・学校・福祉事務所)の番号です。



出品一覧表(様式2)の【通し番号】
 ※ 作品番号は **必ず**記入してください。
 また、番号が違くと本来受賞される方と違った方に賞がいつてしまうことがあります。番号はお間違えないようお願いします。

取りまとめ機関名を記入してください。
 福祉事務所で取りまとめて頂いた施設についても、福祉事務所名を記入してください。

様式2の本名または公表氏名と一致させてください。

任意ですが、出品一覧表(様式2)には記入してください。

※印刷するときは白色の紙(コピー用紙)に印刷してください。
 作品種目ごとの色分けはしません。

※作品に添付して展示をしてください。
 事務局への提出は不要です。

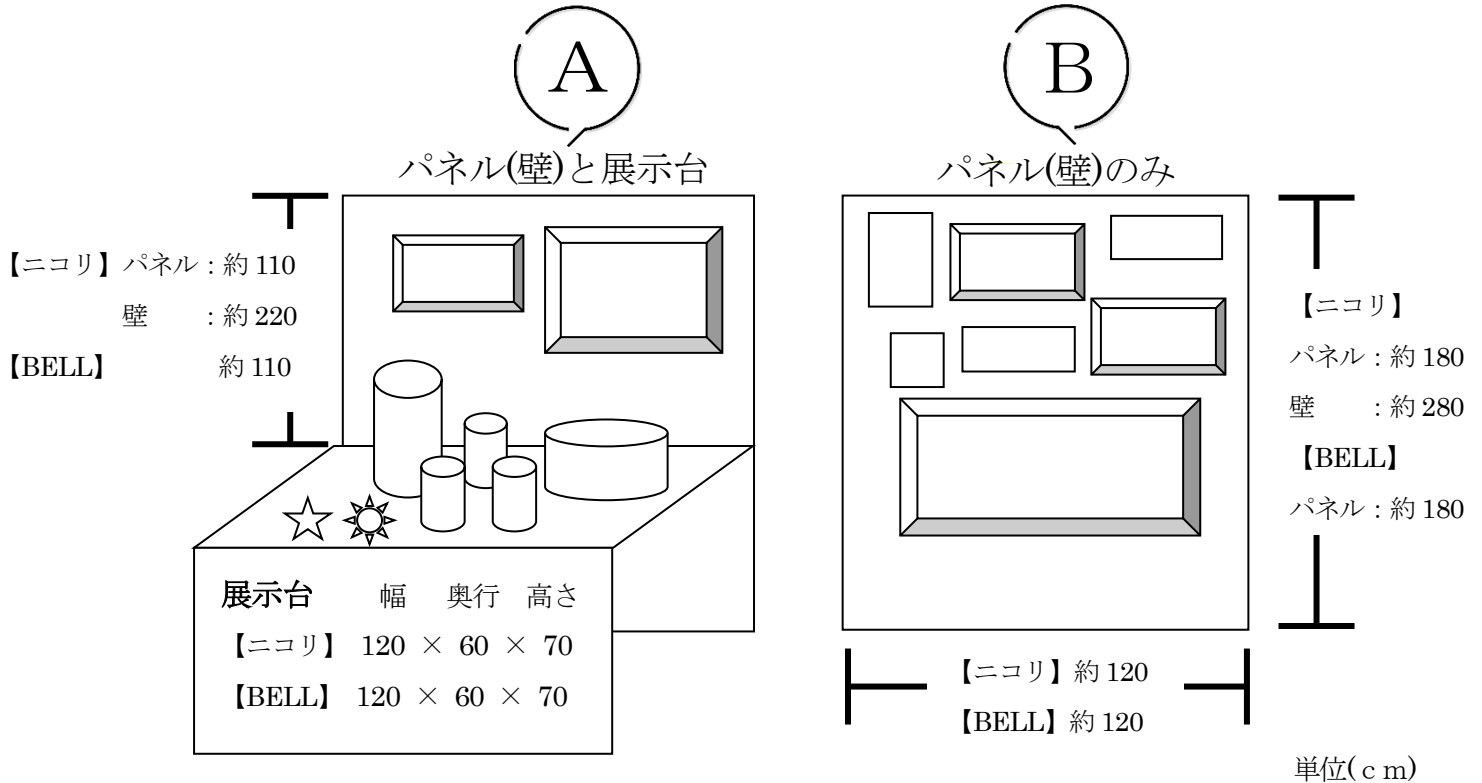
(様式4)

山梨県障害者文化展出品申込書

住所 電話番号	住所 〒 電話番号	
作者 氏名	ふりがな	
	本名	
	ふりがな	
	公表氏名 (希望者のみ)	(HP上で作者氏名を公開してもよろしいですか 可 ・ 不可)
出品種目	手芸・絵画・書道・文芸・工芸・陶芸・その他	
ふりがな		
作品名		
作品規格(サイズ)		
障害種別	肢体 視覚 聴覚 内部 知的 精神	
性別	男 ・ 女 ・ 回答しない (作品に添付する出品カードに性別を表示 する ・ しない)	
年齢	歳 (作品に添付する出品カードに年齢を表示 する ・ しない)	
作成方法の工夫及び作品の特色		
<p>作品の受け付けの際、ご利用ください。 この申込書(様式4)は文化展事務局への提出は不要です。</p>		

展示台、パネル(壁)の大きさ

※地域展での必要数を入力してください。



展示台、パネル(壁)数の希望について

参加状況表(様式 1)の右下に
記入欄があります。
セット数を記入してください。

希望展示台・パネル(壁)数

A	
B	
パネル希望・壁希望・どちらでも可	

↑ A, Bセット内容を確認してください。

例えば

Aを1希望 → 「A」の図のような
展示台とパネル(壁)を1セット

Bを1希望 → 「B」の図のような
パネルを1枚

例)展示台1台、パネル3枚希望の場合

A	1
B	2

※パネル(壁)に掛ける作品(絵画、書道の作品等)のみの場合はパネル(壁)のみを使用してください。

※会場のスペースの関係上、ご希望に添えない場合もありますが、ご理解ご協力をお願いします。

審査・賞について

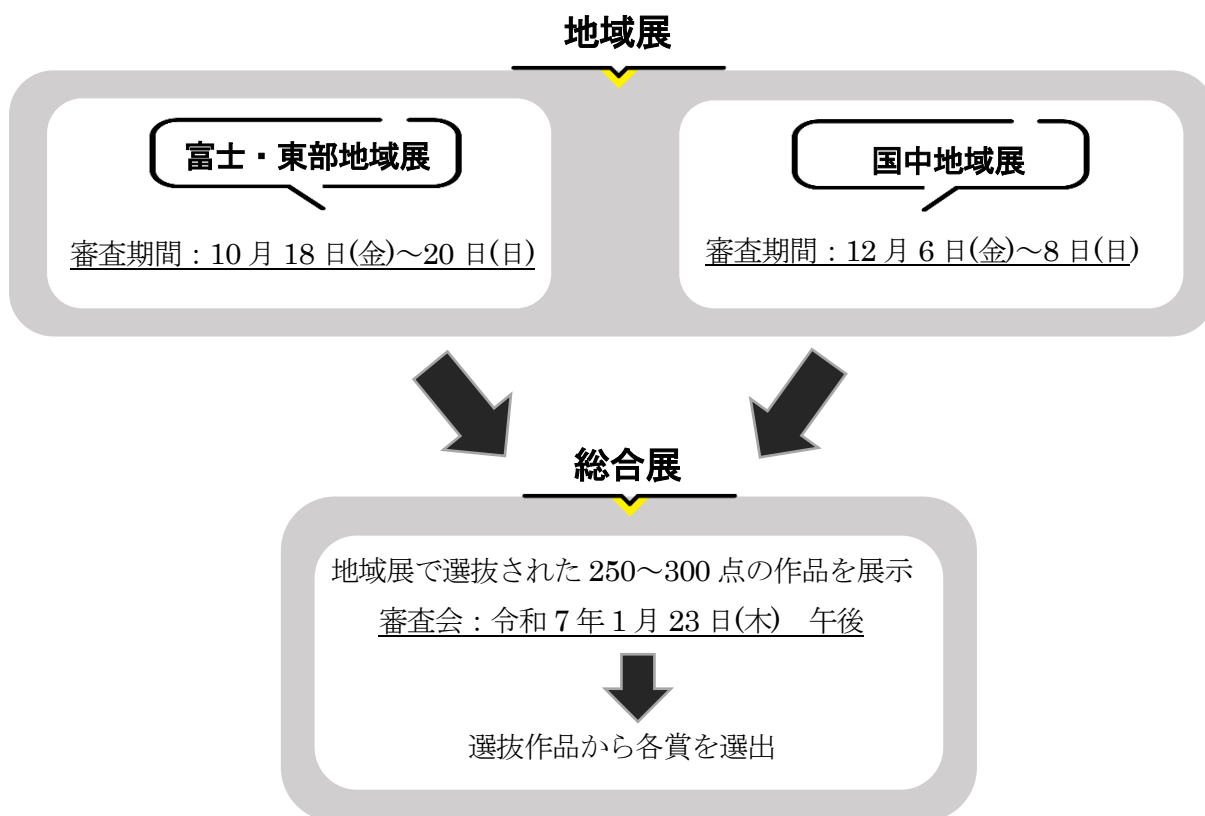
審査員

地域展：作品種目ごとの専門家、教育委員会

総合展：作品種目ごとの専門家、教育委員会、山障協構成団体役員及び、YAN 山梨アール・ブリュットネットワークセンター、文化展主催者

審査について

地域展では審査期間に専門家審査員と教育委員会の審査員が作品を選抜し、選抜された作品の取りまとめ機関へ文化展事務局より連絡します。選ばれた作品は地域展で搬出したあと、総合展で再度搬入をお願いします。



審査結果の連絡

総合展での審査結果を事務局より取りまとめ機関へ連絡します。

表彰式・閉会式 2月中旬 (予定)

出展の申込み・展示から表彰までの流れ

応募期間 8月23日(金)～9月6日(金) ※在宅の方

出展の申込み

各取りまとめ機関が文化展事務局へメール

(富士・東部→miyazawa@sanshoukyou.net 国中→morimoto@sanshoukyou.net)

9月13日(金)までに 入力して送付

- ・参加状況表 (様式1)
- ・出品一覧表 (様式2)

機関番号をお知らせ

文化展事務局から **10月2日(水)までに**取りまとめ機関へメールを送ります。
取りまとめ機関番号は出品カード(様式3)に記入してください。

作品番号	
例) ①	- ②
取りまとめ機関番号	通し番号

搬入時間をお知らせ

搬入出時間が決まり次第、搬入出の詳細と併せてメールでお知らせします。

地域展 作品搬入出

富士・東部地域展 [BELL] 搬入：10月17日(木) 12時40分～15時 搬出：10月22日(火) 12時40分～15時	国中地域展 [ニコリ] 搬入：12月6日(金) 13時～16時 搬出：12月10日(火) 13時～15時
--	---

審査結果を連絡

国中地域展終了後、審査結果を取りまとめ機関へ連絡します(12月中旬頃)。
審査員に選ばれた作品を総合展で展示します。

総合展 作品搬入

令和7年1月23日(木) 11時～13時 [県立図書館]
※出品カードは地域展と同じものを作品に添付してください。

総合展

1月24日(金)～1月29日(水) ※27日(月)休館
審査結果を取りまとめ機関へ連絡します。

総合展 作品搬出

1月29日(水) 14時～15時30分 [県立図書館]

表彰式・閉会式

2月中旬 (予定)

作品と展示について

作品の規格

絵画	最大 80.3 cm × 53 cm (M25 号サイズ)
書道	最大 70.0 cm × 136 cm (全紙)
立体の作品	最大 60 cm 四方 (縦・横・高さ)
壁に掛ける作品	最大 80 cm × 50 cm

※コンセントが必要な作品は申し込み時に教えてください。

展示に使用できるもの

各会場で使用可・不可なもの異なるため、ご確認をお願いします。

富士・東部地域 BELL

使用可	ひっつき虫、フック、粘着力の弱いもの(養生テープ等)
使用不可	粘着力の強いもの(ガムテープ、両面テープ等)、大きく穴が開くもの

国中地域 ニコリ

使用可	ひっつき虫、フック
使用不可	テープ類(シール)全般、穴が開くもの(画鋸、虫ピン等) ※粘着力が弱いものでもテープ類は使用しないでください。

※展示用物品等は、各自でご用意をお願いします。

※ニコリ会場での有孔ボードフックについては会場の備品をお使いいただけます。



ひっつき虫は軽い作品にご使用ください。
重い作品や段ボール、サイズの大きい模造紙等は
フックを使用して展示してください。